

# RELEVAMIENTO NACIONAL DE APYME

Situación y perspectivas de las Micro, pequeñas y medianas empresas

SE RALENTIZA EL CRECIMIENTO DE LAS PYMES EN UN MARCO  
DE PREOCUPACIÓN POR LOS INCREMENTOS DE PRECIOS

# INTRODUCCIÓN



La Asamblea de Pequeños y Medianos Empresarios (APYME) presenta su relevamiento trimestral realizado a titulares de micro, pequeñas y medianas empresas de todo el país, que se lleva adelante a fin de contribuir a un diagnóstico de la situación y las perspectivas del conjunto del sector.

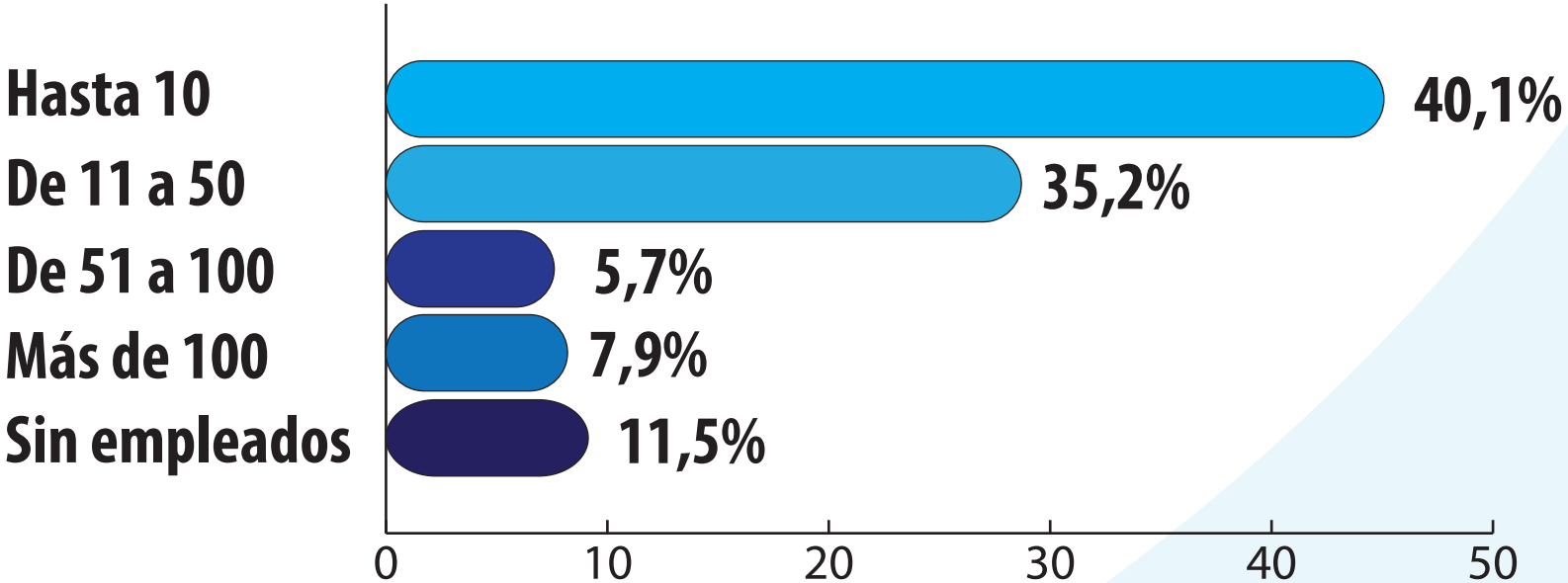
Respondieron a las preguntas 1569 micro, pequeños y medianos empresarios y empresarias de los conglomerados más importantes del país.

El relevamiento se dividió en tres apartados: a) caracterización de las empresas; b) Evolución trimestral; c) Coyuntura y perspectivas.

Los empresarios participantes son en su mayoría emprendedores, profesionales, Mipymes y Pymes de pequeño tamaño (de 0 hasta 50 empleados); un menor porcentaje (25%) lo constituyen empresas de más de 100 empleados.

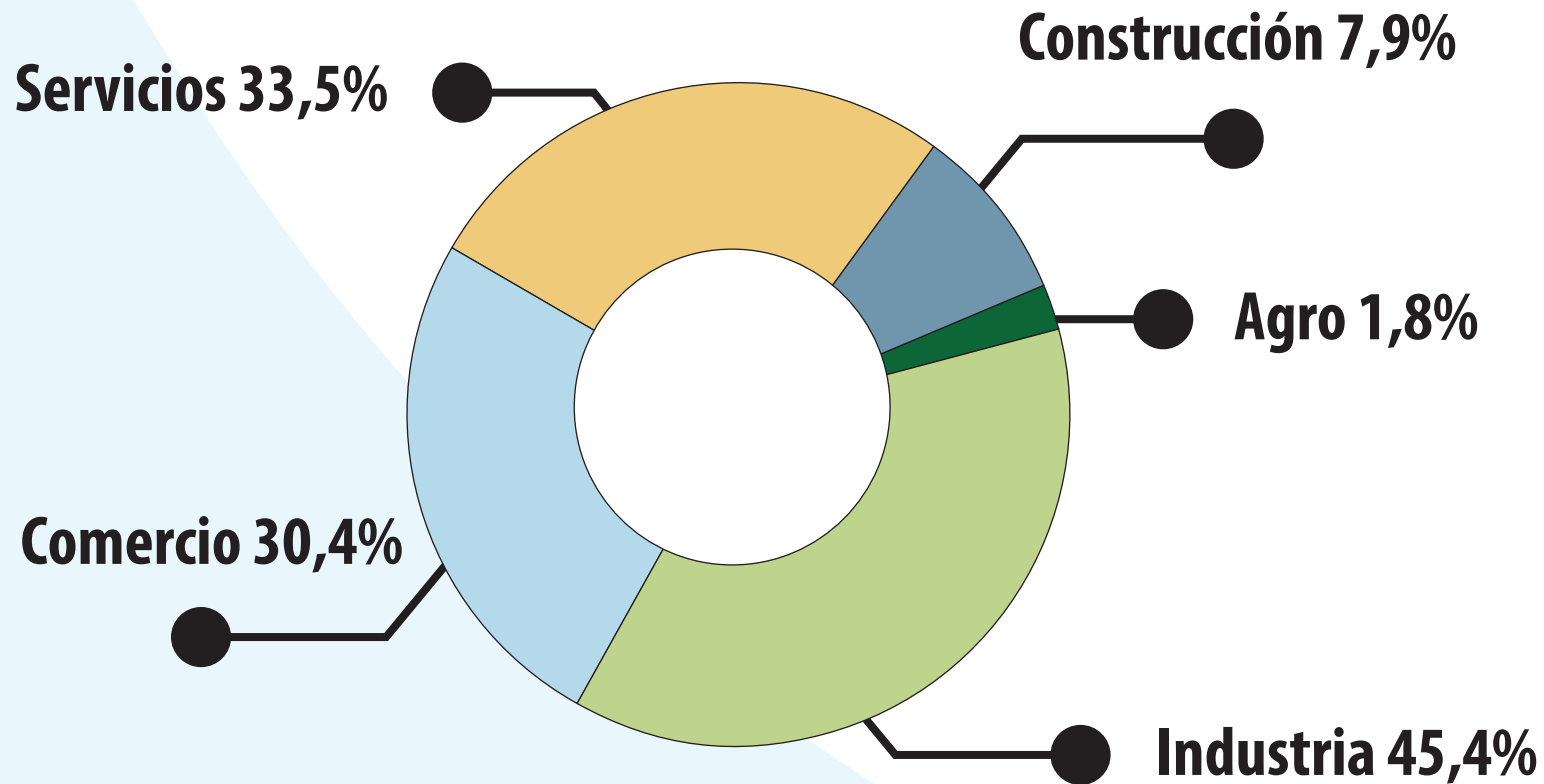
Predominan las empresas del sector industrial, mientras que las restantes se reparten de manera pareja entre el comercio, los servicios y, en menor medida, agropecuarias.

# PLANTA DE EMPLEADOS



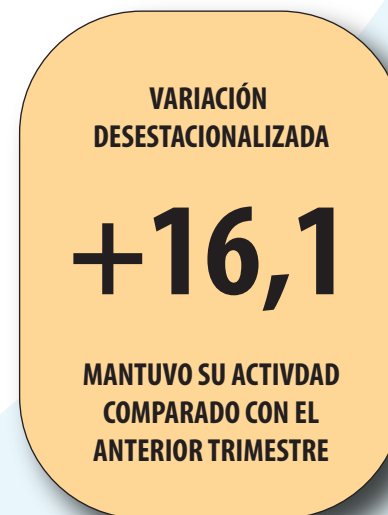
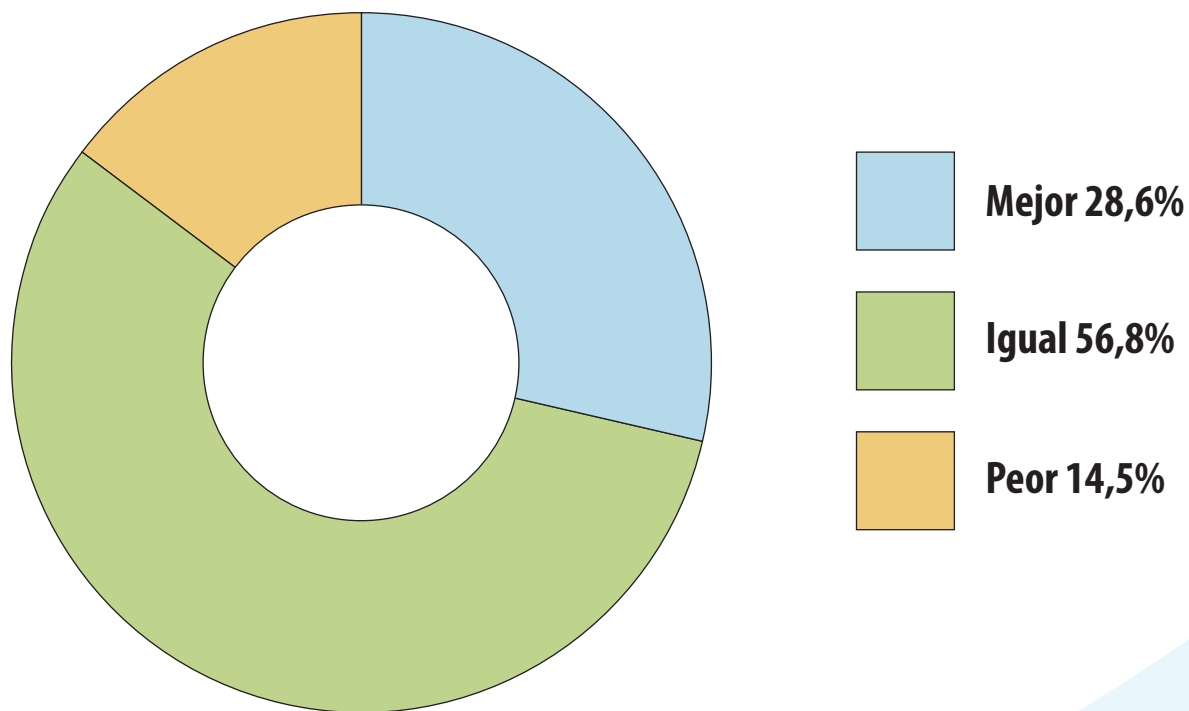
En este primer trimestre de 2022 el relevamiento vuelve a mostrar una fuerte composición de empresarios que tienen a su cargo hasta 10 empleados. Sin embargo, hay una marcada suba en las empresas con una planta de hasta 50 empleados, con un crecimiento superior a 3 puntos.

## ← RUBRO DE LAS EMPRESAS CONSULTADAS



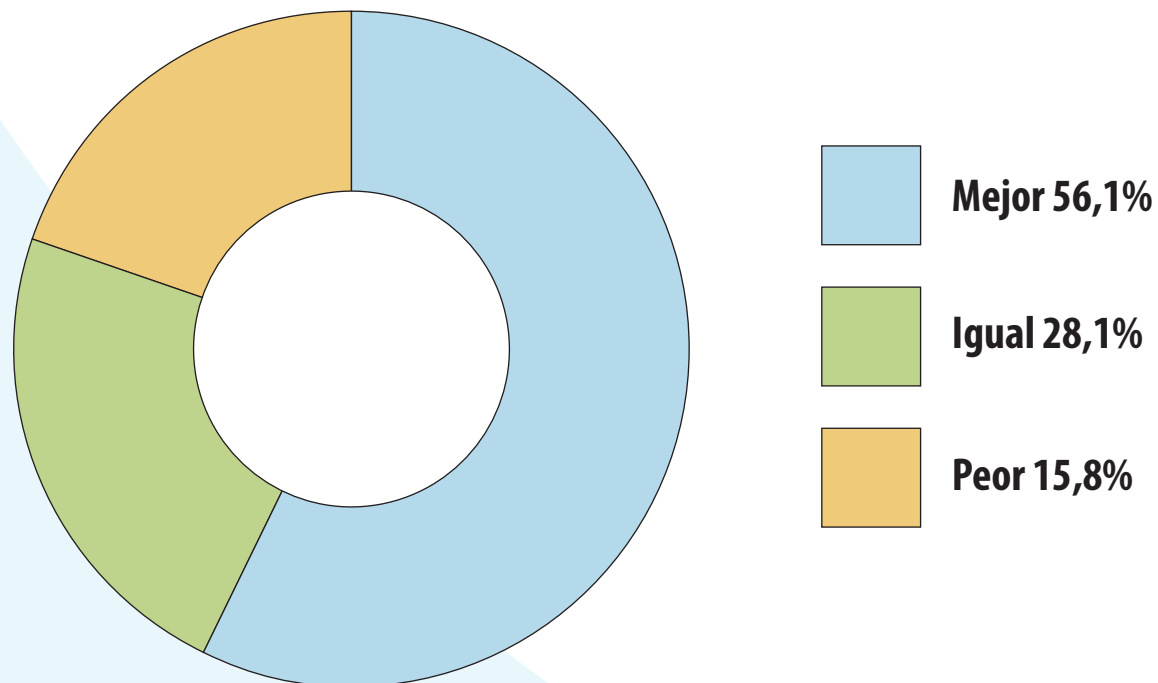
La estructura del entramado Mipyme no presenta variaciones en términos sectoriales en el último trimestre. El sector industrial se mantiene como el más representativo. Comercio y Servicios le siguen en un volumen similar. Algunos rubros se superponen y esto explica los valores expresados en el gráfico

# ¿CUÁL FUE EL NIVEL DE ACTIVIDAD DE ESTE TRIMESTRE COMPARADO CON EL TRIMESTRE ANTERIOR?



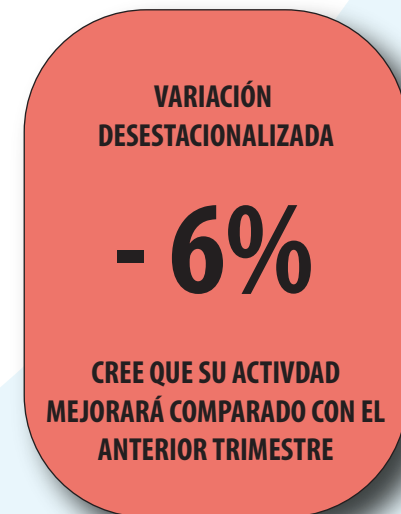
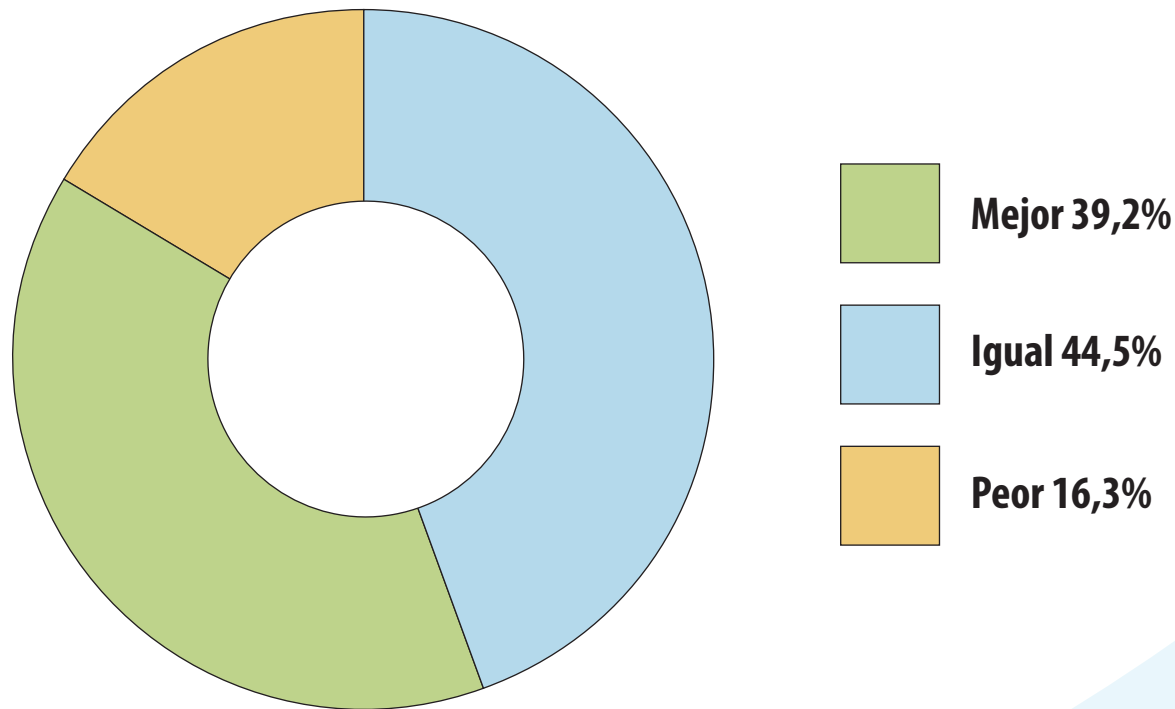
La actividad refleja una variación sensible en estos primeros meses del año. Un 56% de los consultados logró mantener sus niveles, mientras que solo el 28,6% mejoró su desempeño. Una pequeña fracción tuvo una caída en la actividad.

## ¿CUÁL ES SU NIVEL DE ACTIVIDAD RESPECTO DE 2019?



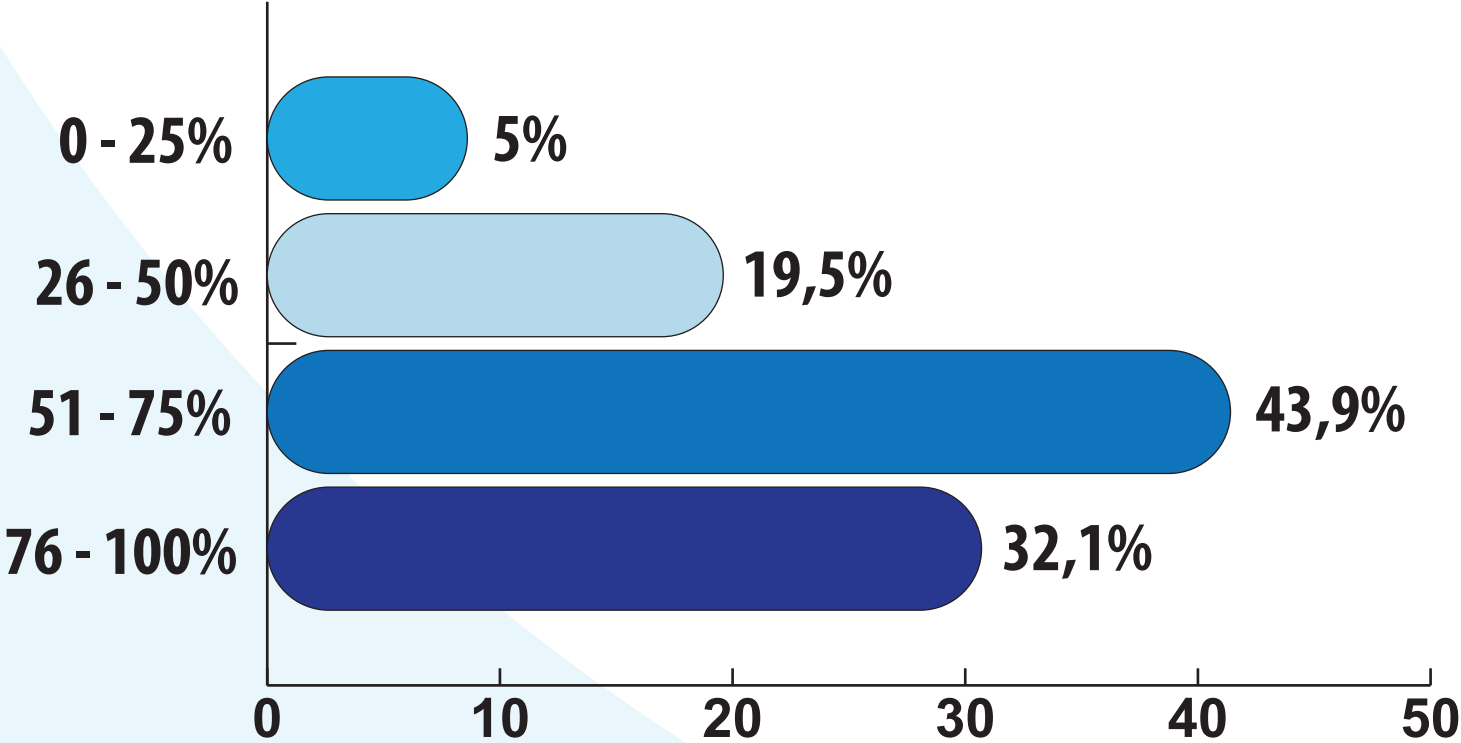
En la comparación año contra año, hay un claro crecimiento de la actividad respecto de la prepandemia. La salida de la recesión del período anterior y la recuperación pos pandemia disparó la productividad del entramado Mipyme reflejado en valores cercanos al 60% de crecimiento respecto de 2019. Del mismo modo, sumado el 28,1 por ciento que mantuvo su desempeño, totalizan un 84,2% que trabaja en valores iguales o mejores.

# ¿CÓMO CREE QUE SERÁ EL NIVEL DE ACTIVIDAD DURANTE EL SEGUNDO TRIMESTRE DE 2022?



Respecto de las perspectivas de futuro, los consultados consideraron que los niveles de actividad mejorarán o se mantendrán en el mediano plazo. Este universo totaliza un 83,7%, siendo un 39,2% quienes ven con optimismo el segundo trimestre del año y 44,5% los que consideran que mantendrán los niveles de actividad. La variación muestra que 6% menos de los encuestados prevé resultados positivos en el corto plazo.

# UTILIZACIÓN DE LA CAPACIDAD INSTALADA

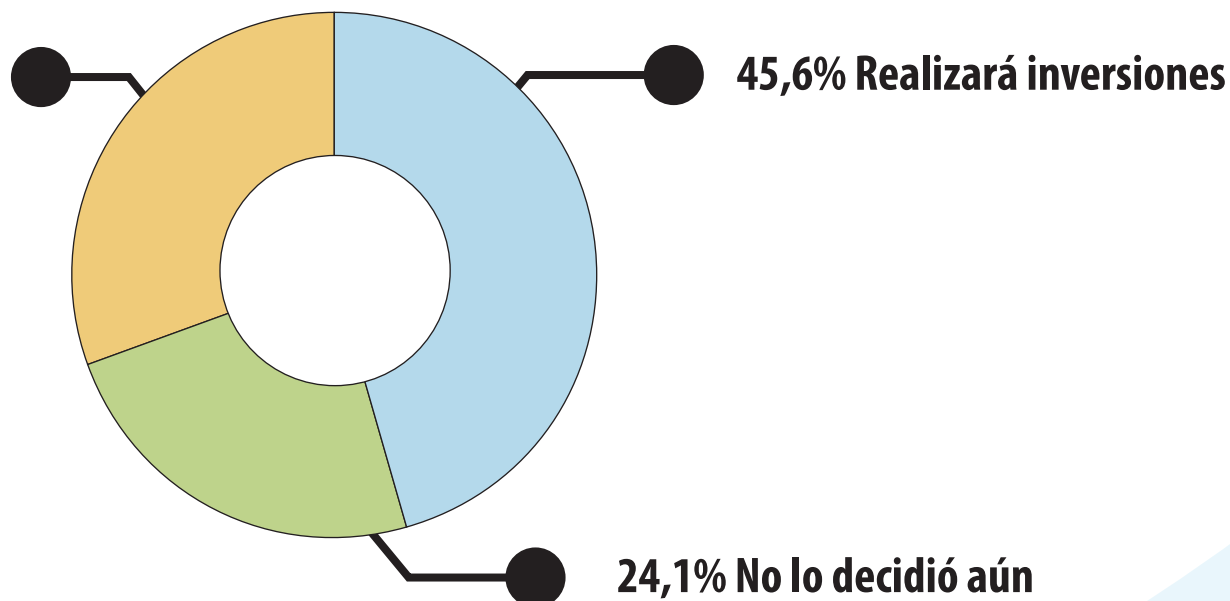


Sobre el uso de la capacidad instalada los valores se mantienen similares respecto del trimestre anterior. Un 43,9% trabaja por encima del 50% de su capacidad de producción y 32,1% admite estar produciendo al máximo de sus posibilidades, aunque este último segmento cae 4 puntos respecto del relevamiento anterior. Solo 5% de los encuestados trabaja hasta el 25% de sus posibilidades.



# PROYECCIÓN DE INVERSIONES EN EL MEDIANO PLAZO

30,3% No realizará inversiones



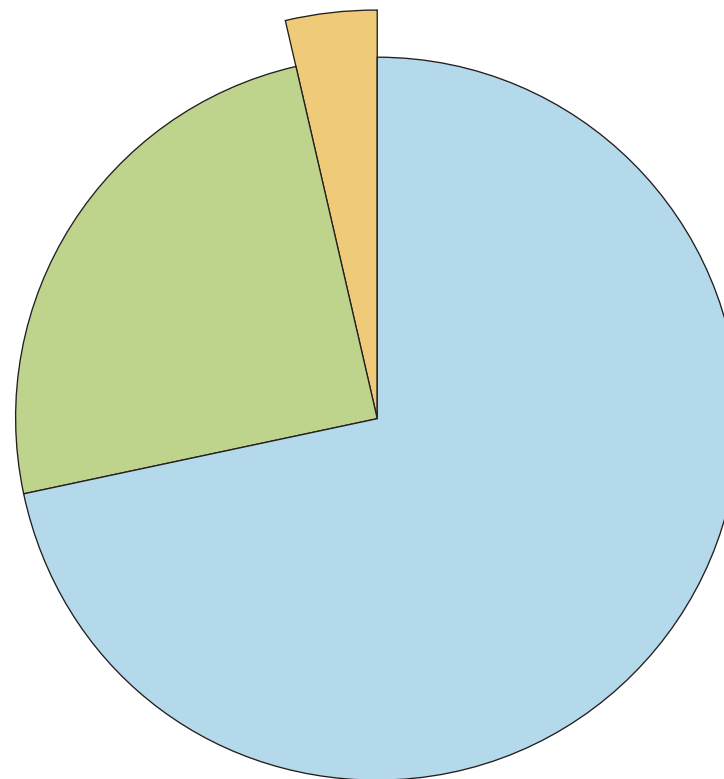
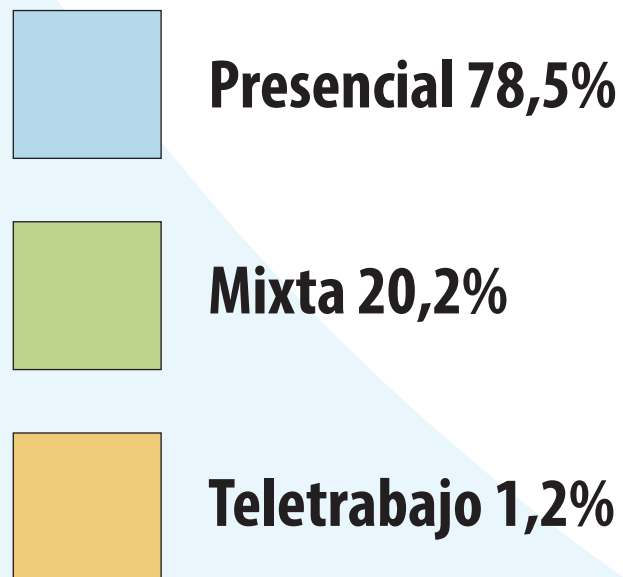
VARIACIÓN  
DESESTACIONALIZADA

**- 4%**

TIENE DECIDIDO REALIZAR  
INVERSIONES COMPARADO  
CON EL ANTERIOR TRIMESTRE

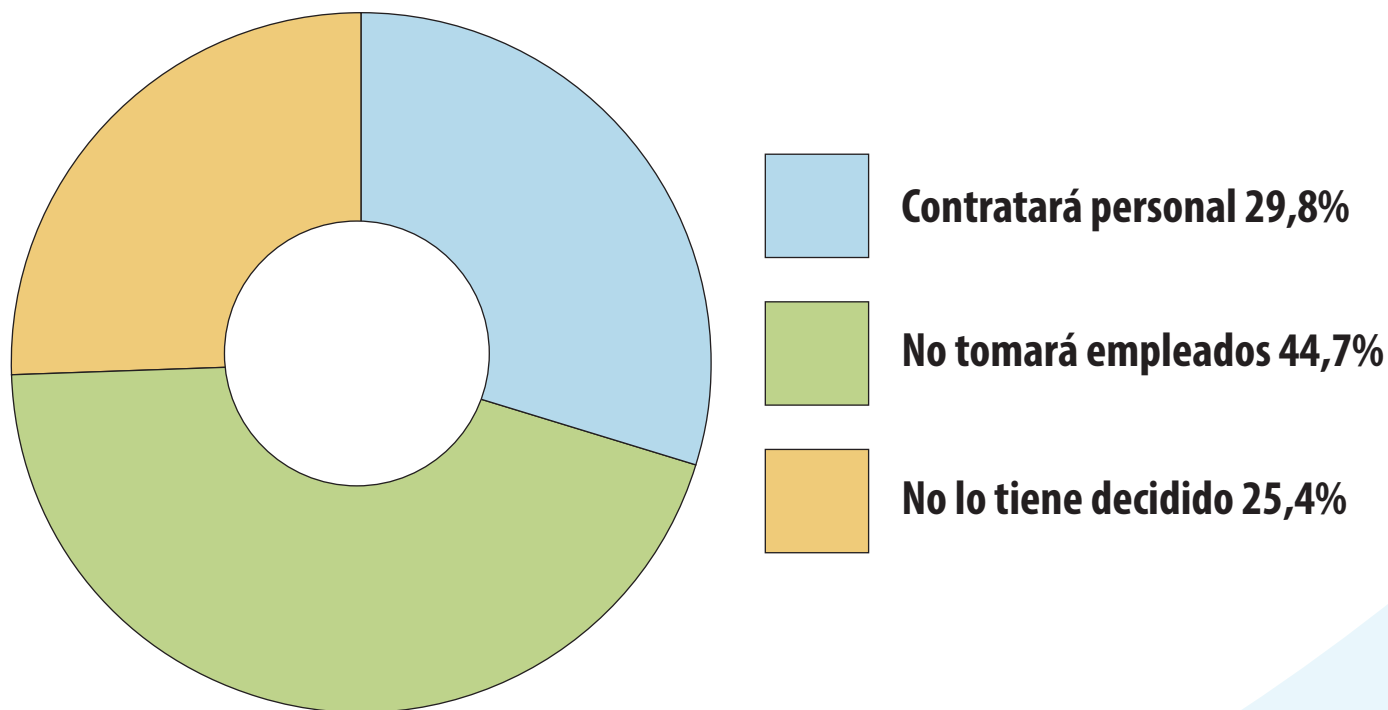
En términos de inversión, y en comparación con el último trimestre de 2021, las conclusiones son levemente negativas: cae un 4% la cantidad de empresarios que tiene decidido invertir en el mediano plazo, totalizando casi un 50% de los consultados.

# MODALIDAD DE TRABAJO



Se consolida el regreso al trabajo presencial. Un 78,5% de las empresas volvieron a la normalidad, 6% más respecto del último trimestre del año anterior. En tanto, las firmas que mantienen una modalidad mixta caen 5% y solo 1,2% mantiene la virtualidad.

## PROYECCIÓN DE CREACIÓN DE EMPLEO



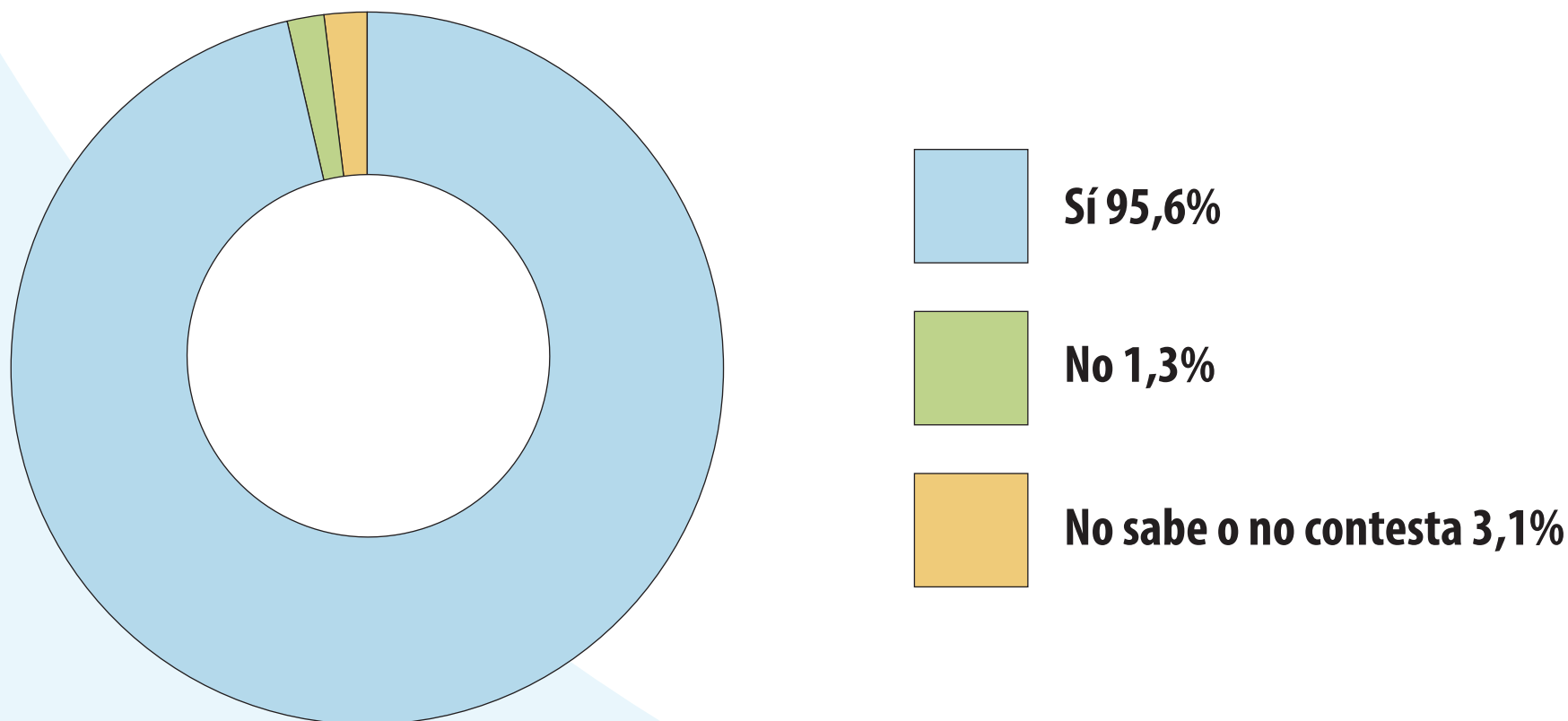
VARIACIÓN  
DESESTACIONALIZADA

**-4,1%**

CAE LA PREVISIÓN DE  
CONTRATACIÓN DE NUEVO  
PERSONAL RESPECTO DEL  
ANTERIOR TRIMESTRE

Las proyecciones de crecimiento del empleo en el sector MIPYME siguen mostrando resultados negativos. Solo 29,8% de los empresarios que participaron del relevamiento prevé incorporar personal. Este valor cae 4,1% en comparación con el anterior trimestre.

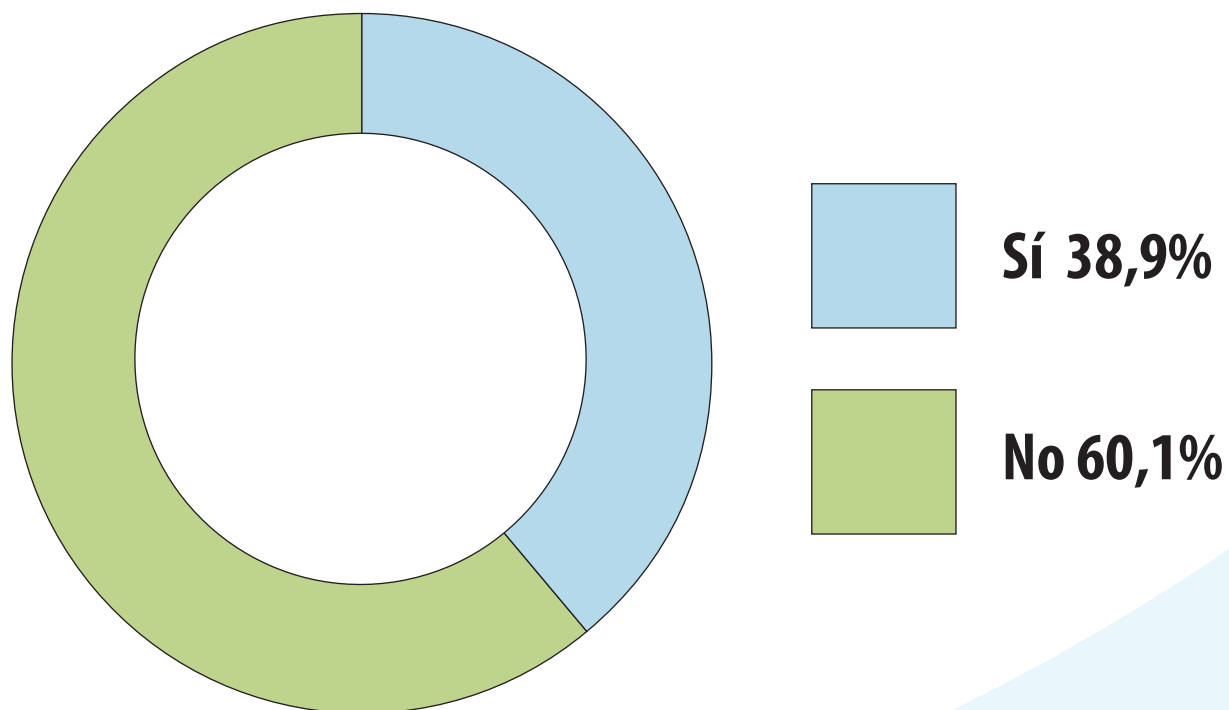
## ¿CREE QUE ES IMPORTANTE QUE EL ESTADO SOSTENGA PROGRAMAS DE ASISTENCIA A LAS PYMES?



Un significativo 95,6% de empresarios valora que el Estado sostenga los programas de apoyo al sector. Entre ellos, solo un 38,9% pudo acceder a alguna de estas herramientas, un significativo 18,2% menos que en el trimestre anterior.

Un 42,9% accedió a financiamiento, 20,4% obtuvo el Repro; un 7,1% mencionó los beneficios impositivos y 2% recibió apoyo para exportar. Otros programas utilizados se refieren mayormente a la capacitación y la transformación tecnológica.

# ¿PUDO ACCEDER CON SU EMPRESA A ALGUNO DE LOS PROGRAMAS DE ASISTENCIA MIPYME?

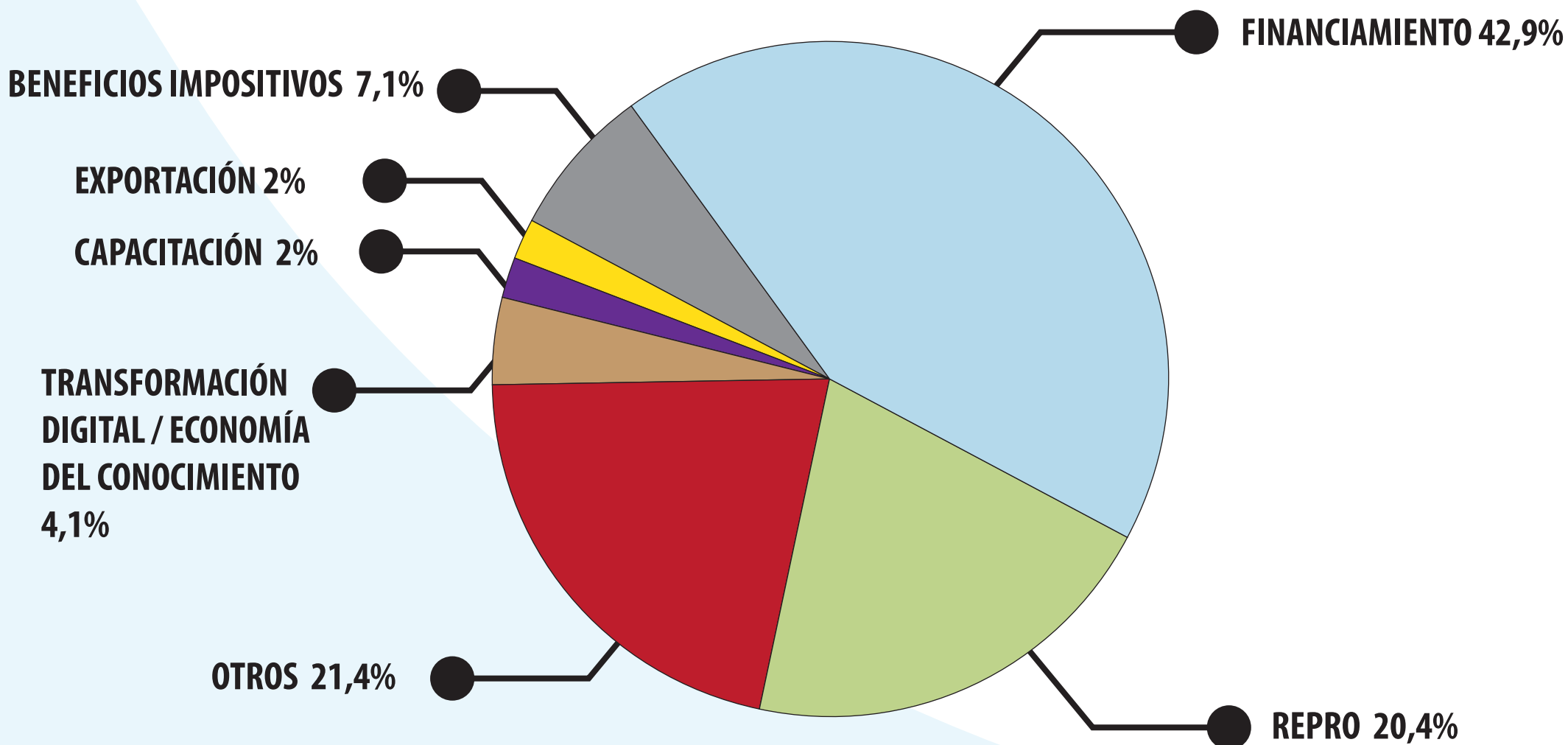


VARIACIÓN  
DESESTACIONALIZADA

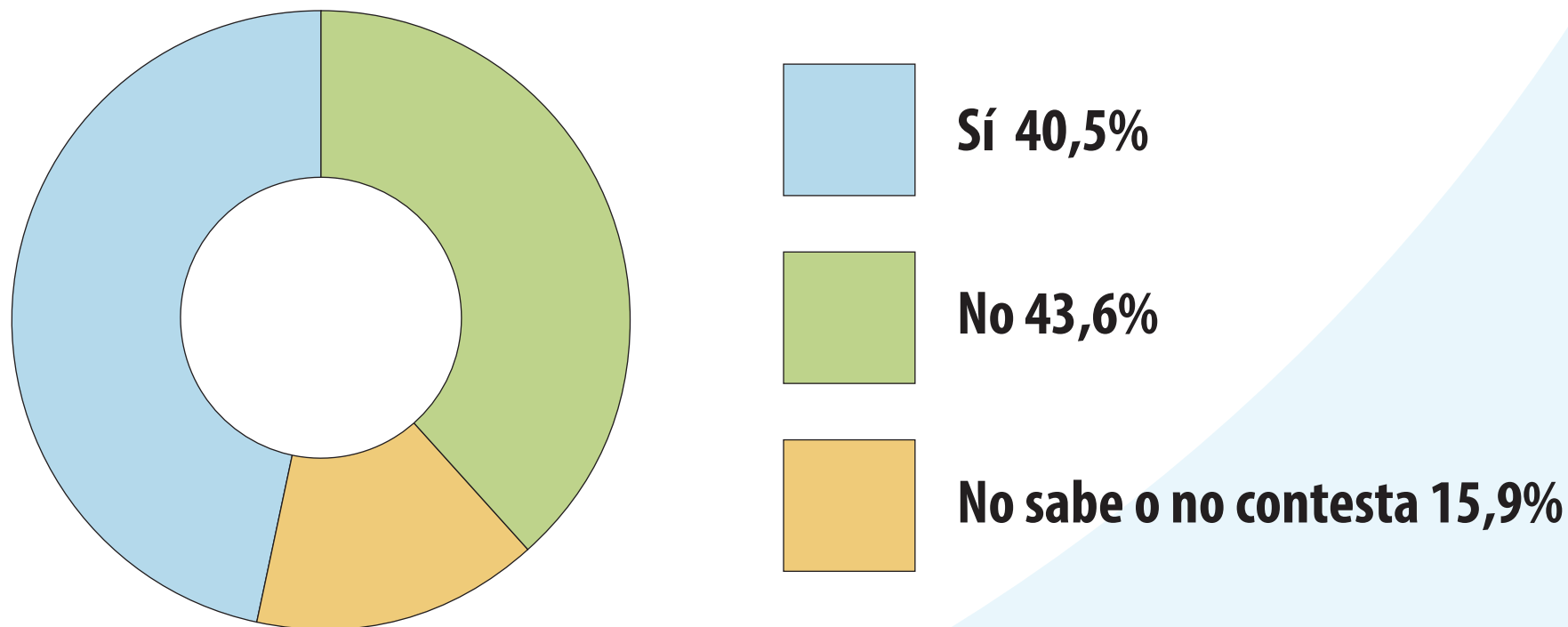
**-18,2%**

ACCEDIERON A PROGRAMAS  
DE APOYO AL SECTOR  
MIPYME

# EN CASO DE HABER ACCEDIDO A UN PROGRAMA DE ASISTENCIA ¿CUÁL FUE?

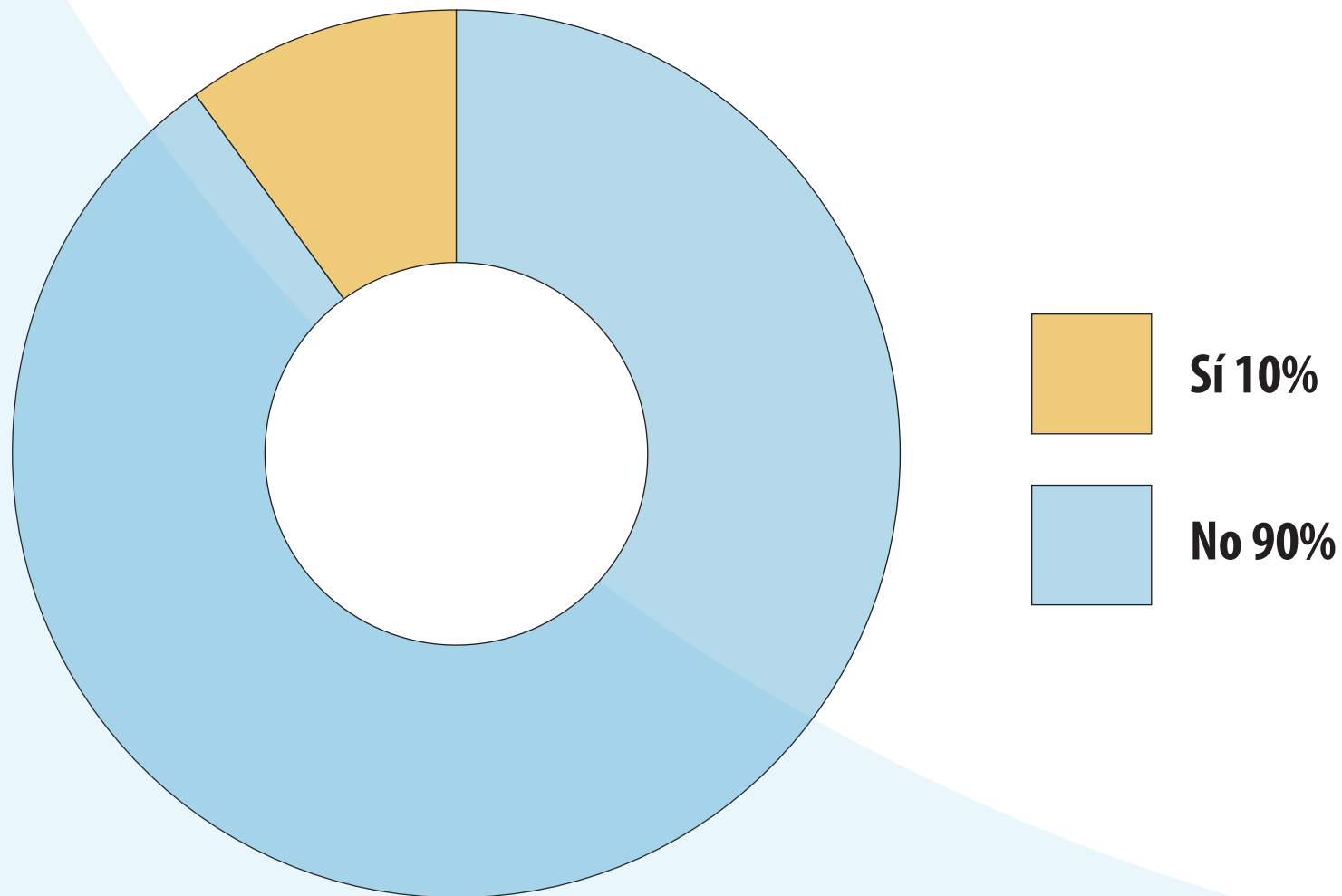


## ¿ESTÁ DE ACUERDO CON LA POLÍTICA DE REGULACIÓN DE PRECIOS?



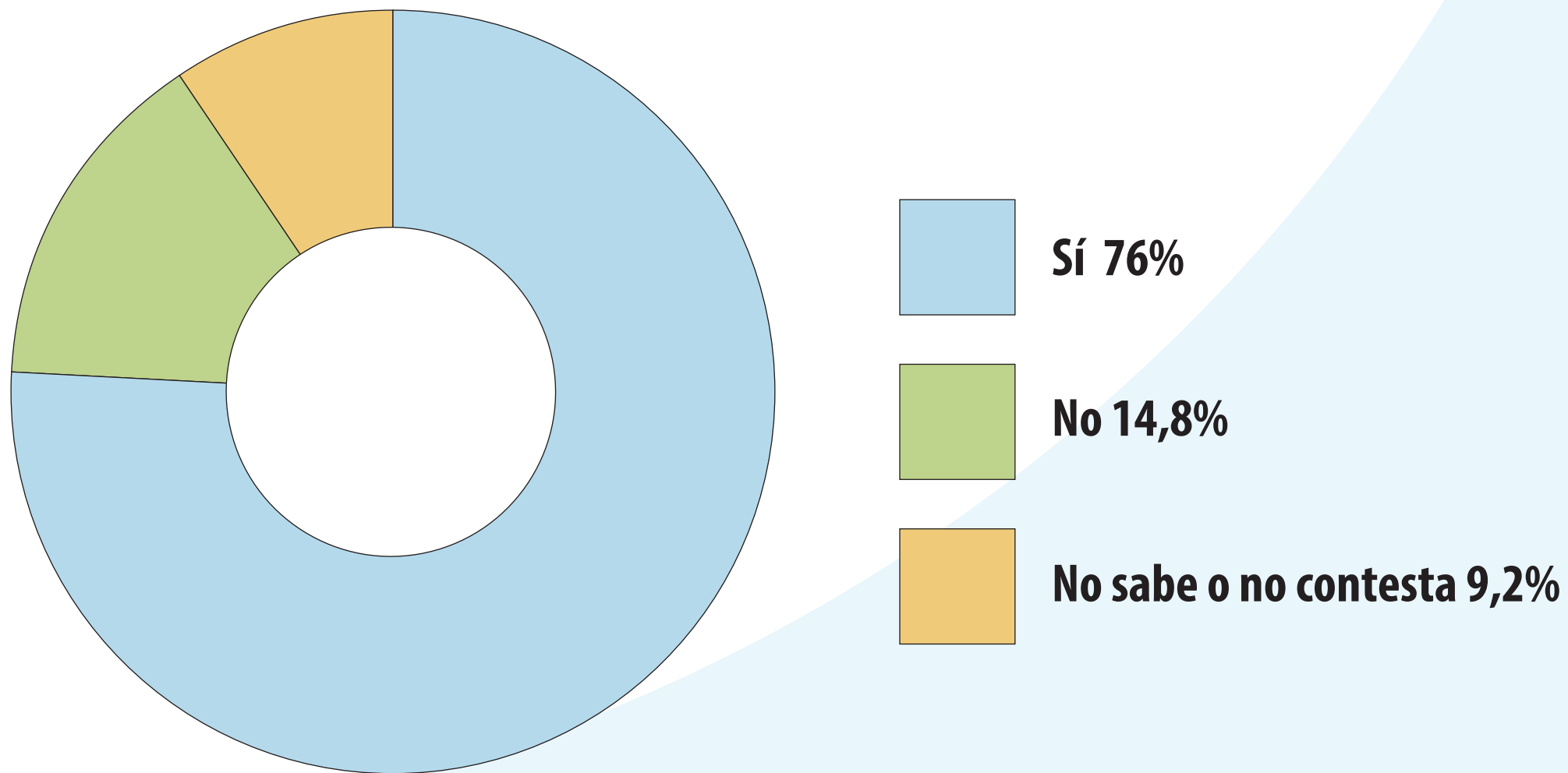
Por la importancia de esta problemática se ha preguntado sobre las políticas de precios vigentes. A diferencia del anterior trimestre creció la porción de empresarios que desaprueba esta herramienta. Un 43,6% no está de acuerdo y 15,9% no emite su opinión. Cae de modo significativo la cantidad de respuestas afirmativas (-6%).

# ¿SU EMPRESA EXPORTA?

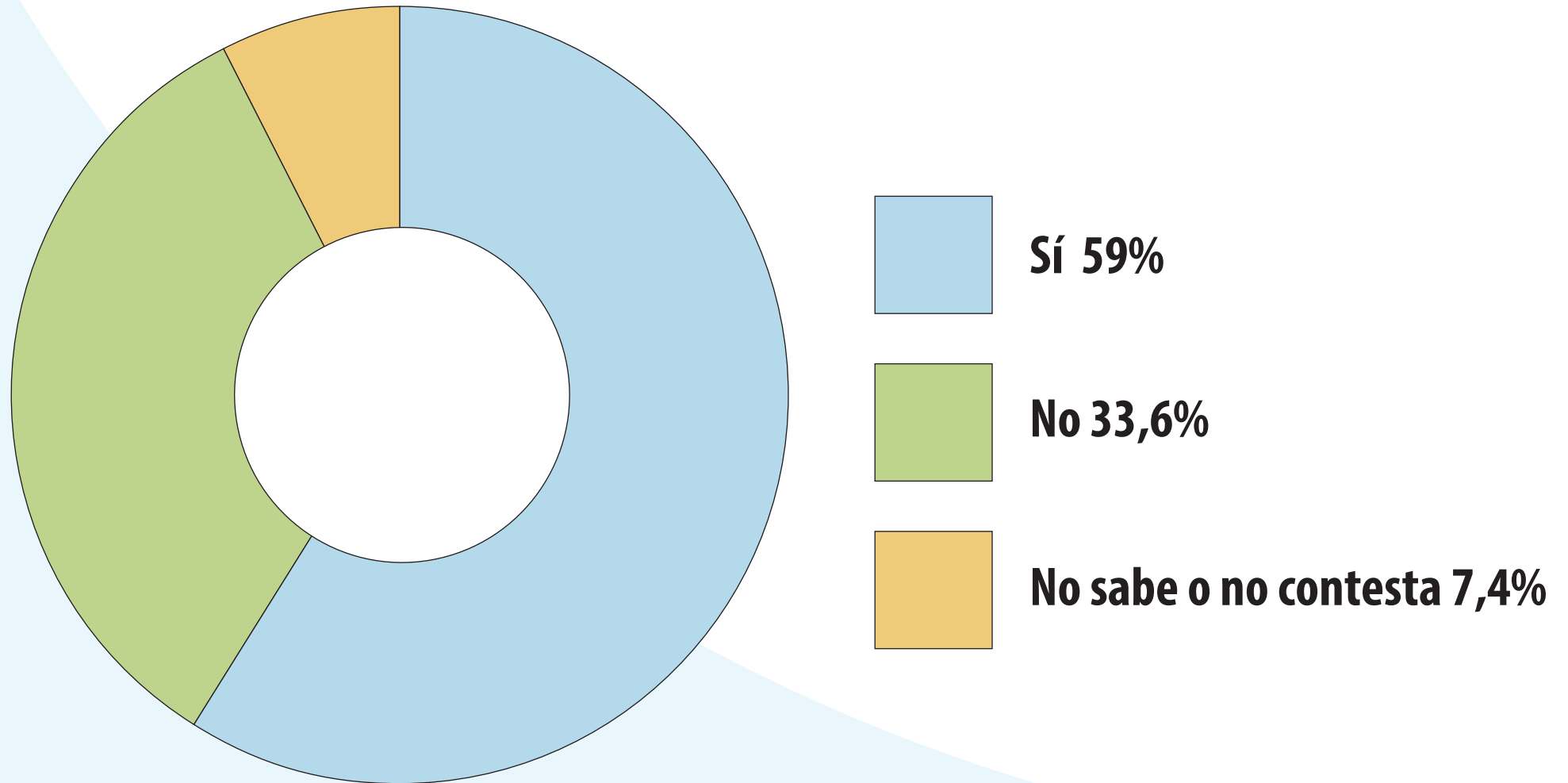




# ¿REGISTRA INCREMENTOS INJUSTIFICADOS EN LOS INSUMOS?



# ¿REGISTRA PROBLEMAS DE ABASTECIMIENTO EN LOS INSUMOS DIFUNDIDOS PARA LA PRODUCCIÓN?



# CONCLUSIONES RELEVAMIENTO ABRIL 2022



Las respuestas sobre la evolución de la actividad muestran, en términos generales, la continuidad de un proceso de recuperación con eje en la industria, que mantuvo en general su nivel de utilización de capacidad instalada.

Sin embargo, en el trimestre relevado se nota un freno al ritmo de recuperación general que se venía experimentando, junto con una leve caída de las expectativas tanto en los niveles de actividad como en las previsiones de inversiones y generación de nuevos empleos.

Esta situación se condice con el alto nivel de preocupación del conjunto de las Pymes por los aumentos injustificados y el normal abastecimiento de los insumos difundidos, un tema sobre el que APYME buscará profundizar información para detectar en qué sectores existe mayor incidencia de esta problemática.

Se añade a este cuadro el constante aumento de precios en el mercado interno, que frena también el ritmo de la demanda masiva, principal sustento del sector. Entre las Pymes relevadas, sólo un 10% exporta.

Estas apreciaciones se condicen con una caída en la aprobación de la política de precios. Es clave que el Estado pueda avanzar con mayores herramientas para controlar los incrementos en los productos de consumo masivo. En particular es necesario profundizar acciones sobre las cadenas de valor para detectar abusos de posición dominante, ya que la formación de precios está determinada fuertemente por la acción de monopolios y oligopolios en todos los rubros productivos.

También se valoran los programas de apoyo estatal, aunque sigue siendo alto el porcentaje de empresas que no pueden acceder a los mismos (más del 60%). La mayoría de las empresas que obtienen apoyo requiere líneas de financiamiento, seguido por la asistencia del Repro. Un indicador que la situación financiera de entramado Mipyme sigue comprometida. Se aprecian también los beneficios impositivos, de vinculación tecnológica y economía del conocimiento, así como el apoyo a la exportación y la capacitación.

La intención de la entidad continúa siendo realizar un aporte “de primera mano” sobre la percepción del sector Mipyme en relación con la coyuntura para fortalecer y direccionar lo mejor posible las políticas de Estado que hoy efectivamente existen.

# REFERENCIAS

---

La información reflejada en este trabajo corresponde a un relevamiento online de alcance nacional desarrollado por APYME entre el 25 de marzo y el 5 de abril.

Muchas gracias a todos los participantes

**Relevamiento e informe elaborado por APYME a nivel nacional**

8 de abril de 2022

